



## Fiche-Pays : République de Chine

### Données générales



Superficie	9 596 961 km <sup>2</sup>
Capitale	Pékin
Monnaie	Yuan
Langue	Chinois mandarin
Démographie :	
Population (2013)	1 362 128 301
Taux de natalité	13,14 %



### Données politiques

**Type de régime :** La Chine est une république populaire, régime à parti unique communiste.

**Les principaux dirigeants :**

- Président : Xi Jinping
- Premier ministre : Li Keqiang

## Données économiques

### Principaux indicateurs économiques

PIB (million courant US\$, 2012)	8 358 363
PIB (million courant PPA US\$, 2012)	12 470 982
Solde des transactions courantes (million US\$, 2012)	190 000
Commerce par habitant (US\$, 2010-2012)	2 853
Taux d'ouverture (2010-2012) (%)	53,2

Source : OMC

	2011	2012	2013(e)	2014(p)
Croissance PIB (%)	9,3	7,7	7,6	7,2
Inflation (moyenne annuelle)	5,4	2,7	2,7	3,0
Solde budgétaire / PIB (%)	-1,3	-2,2	-2,5	-2,1
Solde courant / PIB (%)	1,9	2,3	2,5	2,7
Dettes publiques / PIB (%)	28,7	26,1	22,9	20,9

Source : COFACE

(e) Estimations (p) Prévisions

Taux de croissance annuel (%)	2012	2005-2012	2011	2012
Exportations de biens et services (volume, 2005=100)	200	12	9	
Importations de biens et services (volume, 2005=100)	180	10	5	

Source : OMC

POINTS FORTS	POINTS FAIBLES
<ul style="list-style-type: none"> <li>■ Comptes extérieurs bénéficiant de la compétitivité et de la diversification industrielle</li> <li>■ Risque de surendettement externe limité grâce au niveau élevé des réserves de change et au maintien d'un compte courant excédentaire</li> <li>■ Risque souverain contenu : dette publique largement domestique et libellé en monnaie locale</li> <li>■ Montée en gamme progressive</li> <li>■ Développement des infrastructures, encouragé par le plan de relance</li> </ul>	<ul style="list-style-type: none"> <li>■ Tensions sociales liées à la montée des inégalités</li> <li>■ La part de la consommation dans le PIB reste faible : le rééquilibrage du modèle de croissance chinois reste un enjeu à moyen terme</li> <li>■ Vieillesse de la population et tarissement progressif du vivier de main d'œuvre abondant et bon marché</li> <li>■ Surcapacités dans l'industrie et le commerce</li> <li>■ Banques chinoises fragiles, compte tenu du dynamisme du crédit et des incertitudes quant au niveau des créances douteuses</li> </ul>

Source : COFACE

## Indicateurs du commerce extérieur de Chine

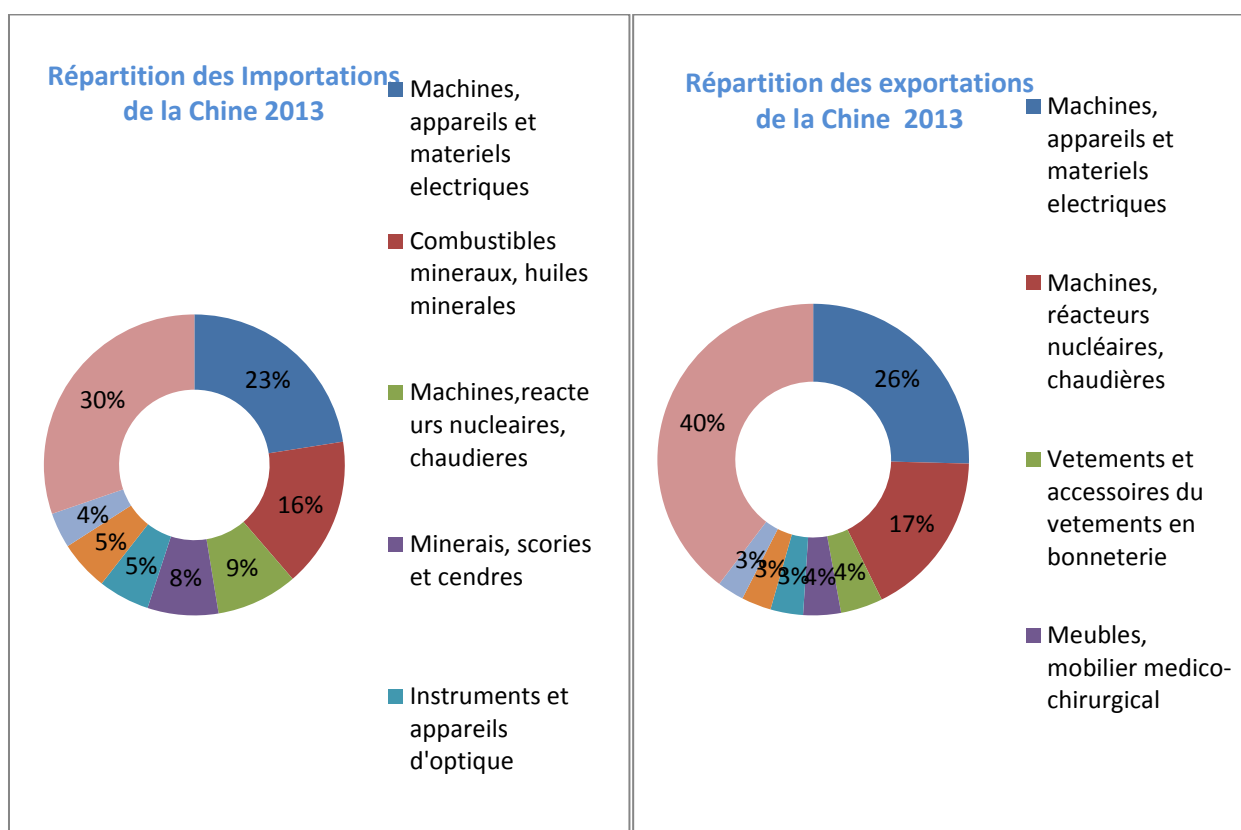
En milliers USD

	2009	2010	2011	2012	2013
<b>Importations</b>	1 005 555 200	1 396 001 600	1 743 394 900	1 818 199 200	1 949 934 687
<b>Exportations</b>	1 201 646 800	1 577 763 800	1 898 388 400	2 048 782 200	2 210 522 658
<b>Solde</b>	196 091 600	181 762 200	154 993 500	230 583 000	260 587 971

Source : Trade-map

	Valeur 2012 (millier USD)	Taux de croissance entre 2008- 2012 (%)	Taux de croissance entre 2011- 2012 (%)	Taux de croissance mondial entre 2008-2012 (%)	Part dans les échanges mondiaux (%)	Rang dans les échanges mondiaux
<b>Importations</b>	1818 199 200	16	4	6	9,9	3
<b>Exportations</b>	2 048 782 200	12	8	6	11,3	1

Source : Trade-map



- Les importations de Chine sont constituées principalement de divers articles (30%), de machines, appareils et matériels électriques (23%), et de combustibles minéraux, huiles minérales (16%).
- Les exportations de Chine sont constituées principalement de divers articles (40%), de machines, appareils et matériels électriques (26%), et de machines, réacteurs nucléaires, chaudières (17%).

Principaux fournisseurs		Principaux clients	
Pays	Valeur importée	Pays	Valeur exportée
Corée	183 023 983	Hong Kong	384 854 022
Japon	162 378 677	Etats-Unis d'Amérique	369 111 212
Chine	157 492 530	Japon	150 388 804
Taipei Chinois	156 586 943	Corée	91 196 702
Etats-Unis d'Amérique	153 606 906	Allemagne	67 364 998
Australie	98 593 122	Pays-Bas	60 328 824
Allemagne	94 242 277	Royaume-Uni	50 957 385
Malaisie	60 071 067	Fédération de Russie	49 601 249
Suisse	56 127 579	Viet Nam	48 594 333
Brésil	53 747 503	Inde	48 449 347
Arabie Saoudite	53 488 557	Malaisie	45 931 114

Source : Trade-map

## Echanges commerciaux Maroc-Chine

Milliards de dirhams

	2009	2010	2011	2012	2013
Importations	20,61	24,99	23,31	25,58	26,31
Exportations	1,20	2,06	1,59	2,40	2,90
Solde commercial	-19,40	-22,93	-21,72	-23,18	-23,40
Taux de couverture	5,86%	8,24%	6,81%	9,40%	11,05%

Source : Office des Changes ; Calcul MCE

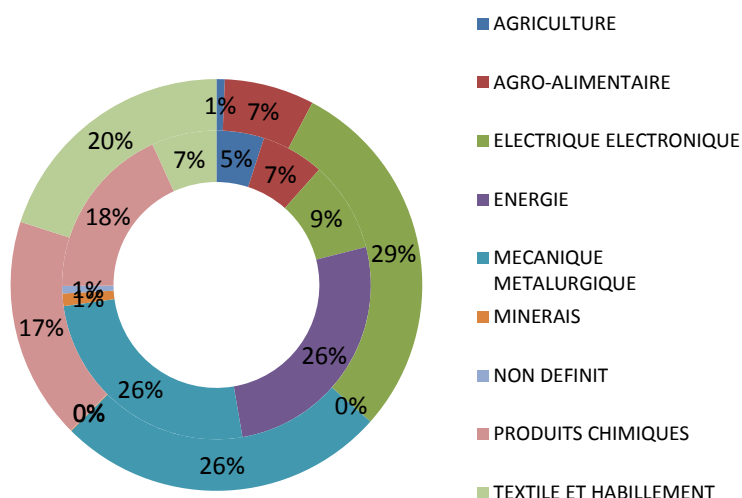
Sur la période 2009-2013, le déficit commercial du Maroc avec la Chine s'est augmenté, passant de 19,40 milliards de dirhams en 2009 à 23,40 milliards de dirhams en 2013.

Les exportations marocaines vers la Chine ont progressé de 71 % en 2010, ils ont diminué de 22% en 2011 pour qu'ils progressent de nouveau de 50 % en 2012, et de 20 % en 2013 pour atteindre un montant total de 2,9 milliards de dirhams.

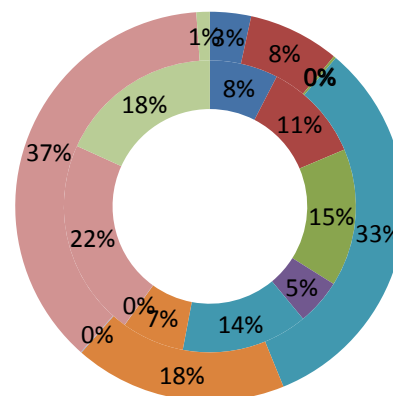
Par ailleurs, les importations marocaines depuis la Chine ont augmenté de 2,8 % en 2013 et passent ainsi de 25,58 milliards de dirhams en 2012 à 26,31 milliards de dirhams en 2013.

Au total, La Chine est le 14<sup>ème</sup> client du Maroc et son 3<sup>ème</sup> fournisseur après l'Espagne et la France. Le Maroc est le 89<sup>ème</sup> fournisseur de la Chine et son 61<sup>ème</sup> client.

**Structure des importations marocaines depuis La Chine, comparée à celle du total des importations marocaines 2013**



**Structure des exportations marocaines vers La Chine, comparée à celle du total des exportations marocaines 2013**



Nota :

- le diagramme extérieur représente les échanges marocains avec la Chine.
- le diagramme intérieur représente les échanges totaux du Maroc.

## Positionnement du Maroc dans le marché de Chine

En milliers USD

Principaux produits importés par La Chine	La Chine importe depuis le Maroc	La Chine importe depuis le monde	parts du Maroc sur le marché de Chine
Tous produits confondus	533 965	1 949 934 687	0,0%
Machines, appareils et matériels électriques	188 803	439 318 434	0,0%
Minerais, scories et cendres	103 504	148 447 268	0,1%
Vêtements et accessoires du vêtement, autres qu'en bonneterie	59 580	3 140 620	1,9%
Cuivre et ouvrages en cuivre	52 052	50 380 735	0,1%
Engrais	48 335	3 375 405	1,4%
Poissons et crustacés, mollusques et autres invertébrés aquatiques	16 491	5 993 138	0,3%
Vêtements et accessoires du vêtement, en bonneterie	15 260	1 666 281	0,9%
Résidus, déchets des industries alimentaires ; aliments pour animaux	8 526	3 654 317	0,2%
Navigation aérienne ou spatiale	5 342	23 182 060	0,0%
Matières plastiques et ouvrages en ces matières	4 966	72 409 466	0,0%

Source : Trade-Map (ITC)

## Positionnement du Maroc dans le marché de La Chine (Suite)

En milliers USD

Principaux produits exportés par La Chine	La Chine exporte vers le Maroc	La Chine exporte vers le monde	parts du Maroc sur le marché de La Chine
Tous produits confondus	3 270 114	2 210 522 658	0,1%
Machines, appareils et matériels électriques	434 764	561 703 550	0,1%
Machines, réacteurs nucléaires, chaudières, appareils et engins	339 287	383 310 504	0,1%
Meubles, mobiliers médico-chirurgical ; articles de literie, etc.	277 926	86 435 683	0,3%
Chaussures, guêtres etc., parties de ces objets	223 893	50 766 207	0,4%
Café, thé, mate et épices	213 845	2 245 884	9,5%
Vêtements et accessoires du vêtement, en bonneterie	186 088	96 810 372	0,2%
Voitures automobile, tracteurs, cycles et autres véhicules, etc.	152 246	58 588 779	0,3%
Ouvrages en fonte, fer ou acier	144 030	57 368 576	0,3%
Produits céramiques	141 673	19 165 581	0,7%

Source : Trade-Map (ITC)

## Procédures d'accès au marché

- **Les conventions internationales :**

Membre de l'Organisation Mondiale du Commerce

Signataire du Protocole de Kyoto

Signataire de la Convention de Washington sur le commerce international des espèces de faune et de flore menacées d'extinction

Signataire de la Convention de Bâle sur le contrôle des mouvements transfrontières des déchets dangereux et de leur élimination

Signataire du Protocole de Montréal relatif à des substances qui appauvrissent la couche d'ozone

- **Les coopérations économiques internationales**

Organisation de coopération économique Asie-Pacifique (APEC)

Traités et Accords Bilatéraux

AFTA et ASEAN – China Free Trade Area

- **Les barrières non-tarifaires**

Seules les entreprises ou institutions autorisées par le Ministère du Commerce Extérieur et de la Coopération Économique (MOFTEC) peuvent réaliser des opérations de commerce extérieur. Deux modalités sont possibles : Société de Commerce Extérieur ou entreprises productives ayant le droit de commercer avec l'extérieur (import pour leur utilisation personnelle à condition d'avoir des courants d'exportation stables). Il existe aujourd'hui près de 9000 entreprises autorisées à réaliser des opérations de commerce extérieur en Chine (14 en 1979).

Plus de la moitié des importations en valeur de la Chine est soumise à des licences d'importations.

L'autorisation initiale est émise par différents organismes en fonction du produit, mais la délivrance finale est subordonnée à l'acceptation par le MOFTEC. Pour obtenir ces autorisations, l'importateur doit posséder

l'exacte réserve de change et prouver que l'importation est nécessaire. La délivrance des licences est souvent fonction du domaine d'activité, pouvant être encouragé, permis, restreint ou simplement interdit, selon la réglementation des investissements promulgués par la Chine. Il est dans tous les cas impératif de posséder de solides relations au sein de l'Administration Chinoise pour parvenir à obtenir ces licences.

Un grand nombre de marchandises importées en Chine sont soumises à inspection. Inspection préalable dans le pays exportateur pour certains produits (textiles notamment), ou bien inspection au port ou à l'aéroport d'arrivée pour vérifier que les produits sont bien en conformité avec les normes et standards chinois. Ces contrôles sont menés directement et exclusivement par les autorités chinoises.

- **Les droits de douane et les taxes à l'importation**

8,37% selon la CNUCED. Il s'agit d'un taux relativement faible.

- **La classification douanière**

La Chine applique le Système Douanier Harmonisé (sur la base de la clé internationale de 6 chiffres).

- **Les procédures d'importation**

Pour raccourcir le temps de dédouanement, certaines entreprises peuvent, dans le cas où la description, les spécifications et la quantité de l'importation des marchandises sont déterminées, déclarer à la douane en avance et soumettre les documents après que les marchandises d'importation soient expédiées soit avant l'arrivée soit dans les 3 jours qui suivent l'arrivée des marchandises dans une zone de surveillance douanière.

La Douane examinera directement les marchandises et sortira les marchandises après leur arrivée.

La déclaration peut se faire via le site de la douane, en indiquant le lieu d'arrivée des marchandises, ainsi que toutes les données douanières. Une fois les données analysées par la douane, un reçu sera envoyé pour que l'entreprise puisse effectuer la cargaison des marchandises. Le paiement des droits de douanes se fait alors par virement bancaire.

Les documents à présenter à la douane varient selon les produits. Cependant il existe des documents standards à présenter : le connaissement, la facture, la liste de colisage, la déclaration de douane, la police d'assurance, le contrat de vente ou le certificat d'inspection de l'AQSIQ ou d'autres licences de sécurité et qualité.

Depuis le 1er octobre 2012, tous les exportateurs de produits alimentaires à destination de la Chine doivent être enregistrés auprès de l'AQSIQ.

*Source : le Moniteur du Commerce International*